

ИНСТРУКЦИЯ ПО СБОРУ МАКУЛАТУРЫ

КАК ПОДГОТОВИТЬ МАКУЛАТУРУ?

1

Отсортируйте перерабатываемую макулатуру от неперерабатываемой



2

По возможности отделите от нее **лишние элементы** (металлические пружины, скрепки, пластиковые обложки, скотч и т.п)












3













Спрессуйте и свяжите макулатуру в плотные кипы. Сложите в коробку или плотный пакет



ЧТО ПОДХОДИТ

-  белая и цветная бумага (линованная, копировальная, компьютерная);
-  бумажные пакеты;
-  открытки;
-  бумажные конверты (без пластикового окошка);
-  оберточная бумага;
-  картонные изделия;
-  книги;
-  газеты и журналы;
-  другая полиграфия (рекламные листовки и т.д.)

ЧТО НЕ ПОДХОДИТ


-  грязная и мокрая макулатура;
-  салфетки и бумажные полотенца, втулки от них;
-  бумажные стаканчики;
-  упаковки из-под яиц;
-  пачки от сигарет;
-  влагостойкая посуда;
-  фантики от конфет;
-  фотографии;
-  чеки;
-  обои;
-  скотч;
-  ламинированная бумага

ЧТО ПРОИЗВОДЯТ ИЗ МАКУЛАТУРЫ?



КАРТОННЫЕ
КОРОбКИ


СТРОИТЕЛЬНЫЕ
МАТЕРИАЛЫ



ГОФРОКАРТОН



ИЗОЛЯЦИОННЫЕ
МАТЕРИАЛЫ



РУЛОНЫ
БУМАГИ



ОСТАЛИСЬ
ВОПРОСЫ?

Вы можете задать их в Оргкомитет «Бумбатл» движения «Экосистема» в форме обратной связи на сайте bumbatl.pf или по адресу электронной почты: bumbatl@nationalpriority.ru